

# Technické údaje

Spracovanie exteriéru: Biela s práškovým nástrekom

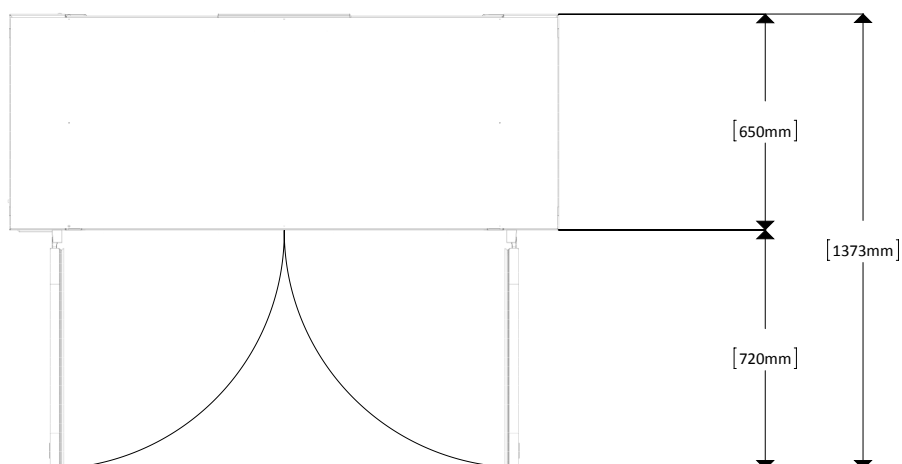
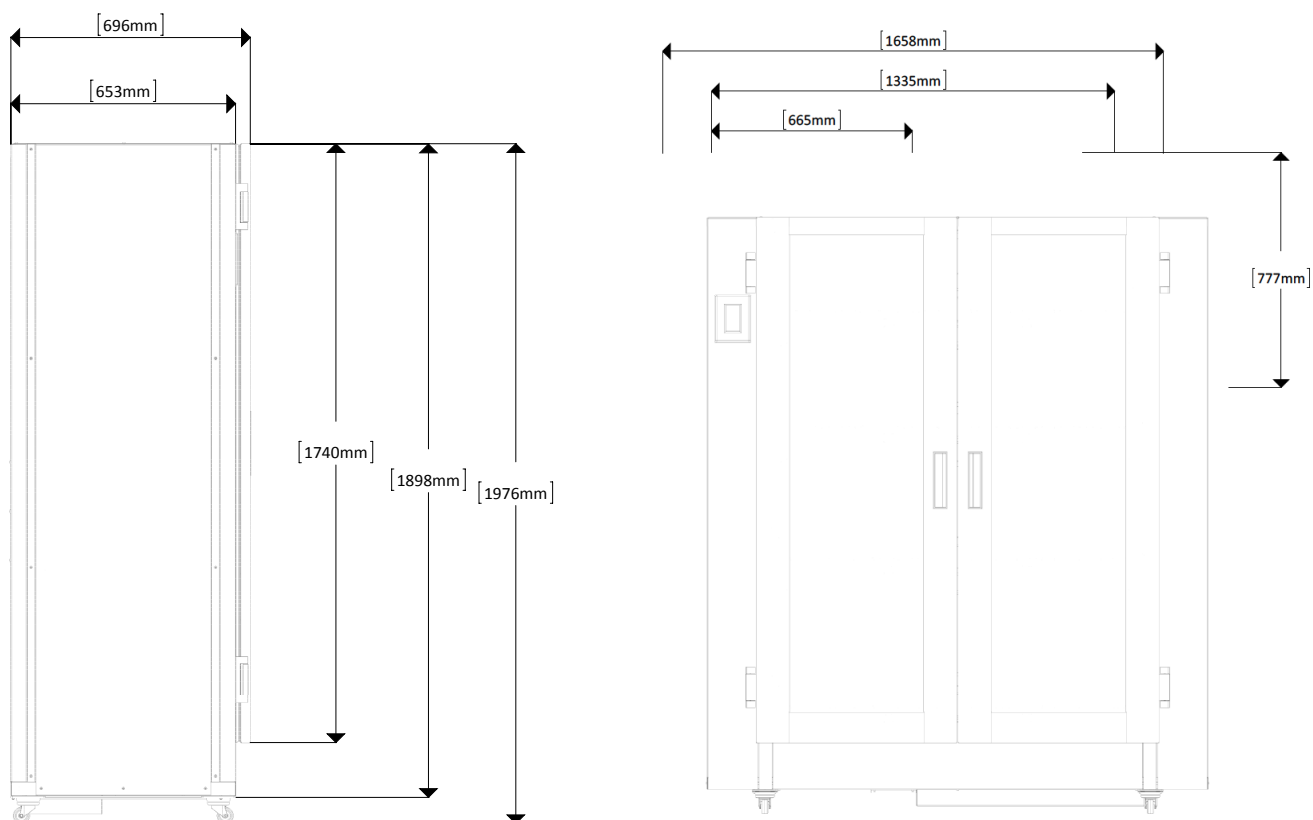
Kontrola teploty: Využíva izbovú teplotu (bez kompresoru)

Váha: 247 kg

Kapacita pre pestovanie: 16 kvetináčov

Požiadavky na inštaláciu: 1/4" MPT armatúry

Sieťové požiadavky: Uzemnená zástrčka 230V (15A poistka)



# Dajte Vášmu Cultivatoru dostatok priesoru

Všetky inštalátérske a elektrické úkony by mali byť vykonané odborníkom. K úspešnej inštalácii Cultivatoru:

- Umiestnite Cultivator na rovnú plochu tak, aby voda vo vnútri prúdila rovnomerne a zaistíte predné dve kolieska tak, aby sa jednotka nepohybovala, keď sú otvárané dverka alebo pestovacie zásuvky.
- Nechajte aspoň 92 cm miesta pred Cultivatorom pre dverka, zásuvky a pre seba.
- Nechajte aspoň 5-15 cm ventilačnú medzeru medzi vrchnou stranou Cultivatora a stropom.
- Zapojte k vodovodu a odpadu pomocou ¼ palcovej NPT samičej prípojky na zadnej ľavej strane Cultivatora - Viď obrázok nižšie.
- Pripojenie k vodovodu nesmie byť ďalej ako 150 cm od Urban Cultivatora Commercial, a nie vyššie ako 183 cm od prípojok Urban Cultivatora Commercial.
- 230 V elektrická prípojka by mala byť do 60 cm od Cultivatora.



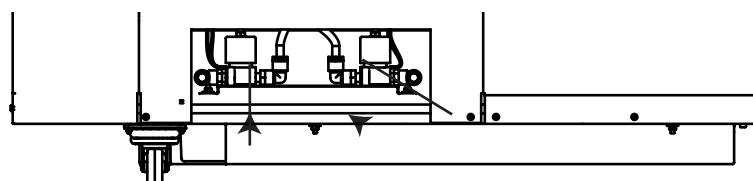
Trubky, ktoré neboli pravidelne používané, by mali byť vypláchnuté tečúcou vodou pred zapojením k Urban Cultivatoru Commercial.



Uistite sa, že prírodná hadica nie je skrútená, stlačená, zauzlená alebo netesná. Nepoužívajte pripojovacie hadice, ktoré boli predtým používané inými spotrebičmi.



Ak bude zariadenie zabudované do steny alebo inej konštrukcie, uistite sa, že bude zariadenie ľahko vyťahateľné, kvôli prístupu k zadnému panelu. Zadný panel je potrebný k úpravám a údržbe.



Pripojenie k odpadu  
1/4"NPT samičia prípojka

Pripojenie k vodovodu  
1/4"NPT samičia prípojka



## UPOZORNENIE

Cultivator sa môže nakloniť nebezpečne dopredu.  
Nepoužívajte Cultivator, pokiaľ nie je riadne nainštalovaný.

## Elektrické pripojenie

Urban Cultivator Commercial musí byť uzemnený. Urban Cultivator neberie žiadnu zodpovednosť, pokiaľ nie je toto bezpečnostné opatrenie dodržané.



Elektrina môže byť nebezpečná a nebezpečné zástrčky vložené do elektrickej zásuvky môžu predstavovať vážne bezpečnostné riziko. Nepripájajte Urban Cultivator Commercial pomocou predlžovacieho kábla.



Uistite sa, že je konektor stále prístupný pre inštaláciu Urban Cultivatora.